

抜け防止 ロック電源ケーブル

電源ケーブルの誤脱事故を防止

PSE 対応

特注OK

RoHS10対応

Product Feature

面倒な取付作業は不要

お手元の機器にこのケーブルを挿すだけで工具も加工作業も不要。

機器を選ばない万能タイプ

ソケット側の内部構造のみでロックします。

冗長化に最適



A系統、B系統の識別に最適なカラーモデル(赤/青)をラインナップ。



Data Center

NEW

C13 Lock Slim



Broadcaster

C13 Lock



Specification

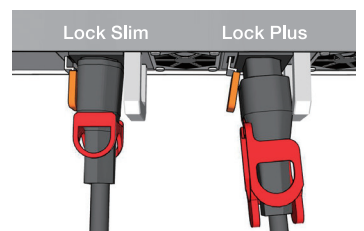
ソケット	C13 Lock / C13 Lock Slim / C13 Lock Angle / C19 Lock
ケーブル	HVCTF 1.25sqx 3芯 (12A) / HVCTF 2.0sqx 3芯 (15A)
カラー	黒 / 赤 / 青
定格	12A-125V / 15-125V / 15A-250V
認証	PSE
保持力	200N(参考値)
許容曲げ半径	51mm (2.0sq) / 46.8mm (1.25sq)
使用温度範囲	-10°C ~ +60°C (但し定格電流を満たすには+45°Cまでを温度上限とする)



Medical



C13ロック電源コンセントバー(PDU)と組み合わせる事で機器側と電源入力側の両側で誤脱対策が可能になります。



スリムになって干渉が軽減されました

100V

プラグ	ソケット	定格	長さ	型番
平型2P + アースピン	C13 Lock	12A 125V HVCTF 1.25SQ 3芯	1m	APW12-5-15/C13LK-01
			2m	APW12-5-15/C13LK-02
			3m	APW12-5-15/C13LK-03
			5m	APW12-5-15/C13LK-05
平型2P + アースピン	C13 Lock 赤青	12A 125V HVCTF 1.25SQ 3芯	1m	APW12-5-15/C13LK-01-RD
			2m	APW12-5-15/C13LK-02-RD
			1m	APW12-5-15/C13LK-01-BL
			2m	APW12-5-15/C13LK-02-BL
平型2P + アースピン	C13 Lock Slim	15A 125V HVCTF 2.0SQ 3芯	1m	APW15-5-15/C13LS-01
			2m	APW15-5-15/C13LS-02
			3m	APW15-5-15/C13LS-03
平型2P + アースピン	C13 Lock 左右出し	15A 125V HVCTF 2.0SQ 3芯	2m 左出し	APW15-5-15/C13LL-02
			2m 右出し	APW15-5-15/C13LR-02
平型2P + アース線	C13 Lock Slim	15A 125V HVCTF 2.0SQ 3芯	2m	APW15-2PG/C13LS-02

200V

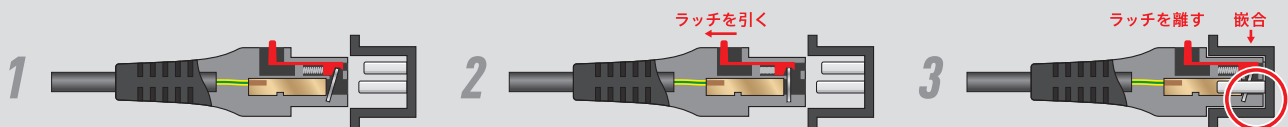
プラグ	ソケット	定格	長さ	型番
C14	C13 Lock Slim	15A 250V HVCTF 2.0SQ 3芯	0.5m	APW15-C14/C13LS-00.5
			1m	APW15-C14/C13LS-01
			2m	APW15-C14/C13LS-02
			3m	APW15-C14/C13LS-03
			5m	APW15-C14/C13LS-05
C14	C13 Lock Slim 赤青	15A 250V HVCTF 2.0SQ 3芯	0.5m	APW15-C14/C13LS-00.5-RD
			1m	APW15-C14/C13LS-01-RD
			2m	APW15-C14/C13LS-02-RD
			0.5m	APW15-C14/C13LS-00.5-BL
			1m	APW15-C14/C13LS-01-BL
2m	APW15-C14/C13LS-02-BL			
C14	C19 Lock	15A 250V HVCTF 2.0SQ 3芯	2m	APW15-C14/C19LK-02
			3m	APW15-C14/C19LK-03
C20	C19 Lock	15A 250V HVCTF 2.0SQ 3芯	2m	APW15-C20/C19LK-02
			3m	APW15-C20/C19LK-03
			5m	APW15-C20/C19LK-05

プラグ側は特注にてNEMA L6-20Pなどの形状に変更することも可能です。詳しくはお問い合わせ下さい。

⚠ ご使用上の注意: 本製品は電源部の抜け防止を行う製品です。頻繁に抜き差しをする用途にはご使用頂けませんのでご注意ください。
挿抜の際には必ずロックレバーを引きながら行って下さい。



電源ロックイメージ 機器側のアースピンに嵌合する仕様のため、機器側を選ばずにソケット内部機構だけで抜け防止対策が可能です！



印刷された製品の色調は実物と異なる場合がございます。商品のデザイン・仕様などは予告なく変更することがございます。

このカタログの記載内容は2022年6月現在です。



エム電子株式会社

本社

〒252-0327 神奈川県相模原市南区磯部1353

代表TEL 046-253-6299 / 代表FAX 046-256-5851

www.aim-ele.co.jp