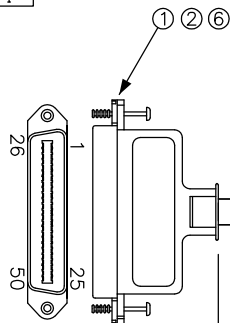
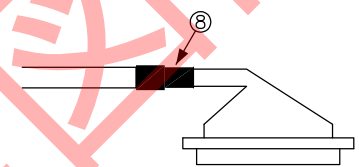
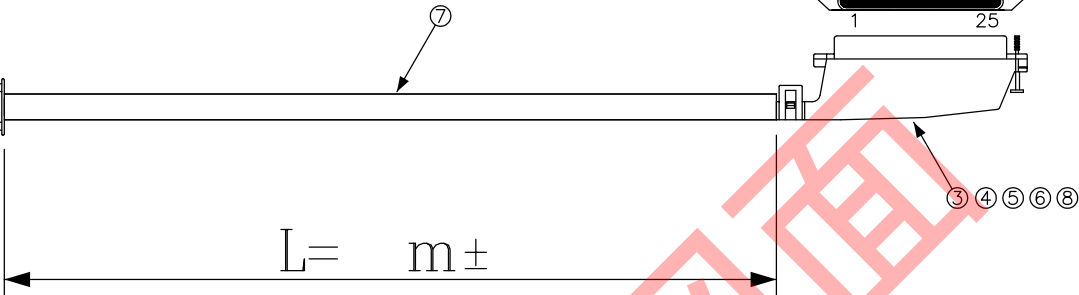
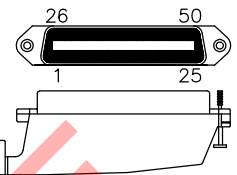


DATA: 01/27/15

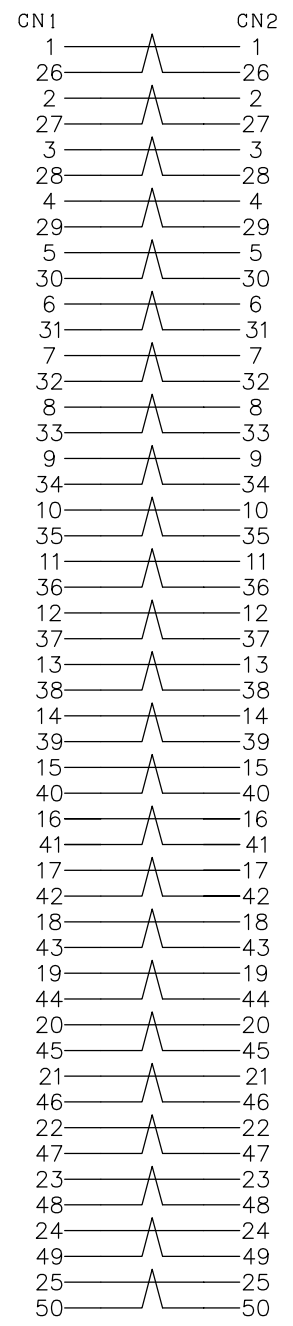
CN1



CN2



首元チューブ処理図
スミチューブ(30mm)を約12mmジャケット上にある様に取付ける



* 外観上寸法単位指示が無い場合は全てmmとする

メーカー・品名・数量	
①	チャンプ50P単線/撚線用圧接タイプ 1
②	チャンプ50用180度カバーセット 1
③	チャンプ50S単線/撚線用圧接タイプ 1
④	チャンプ50用90度カバー 1
⑤	チャンプ用クランプ(大) 1
⑥	チャンプ用インチビス1.9mm 3
⑦	ケーブル: グレー
⑧	黒収縮チューブ 30mm 1
⑨	
⑩	
⑪	
⑫	
⑬	
⑭	
⑮	

顧客型番:	
製品仕様:	
製品型番:	ATMF-VCHR-S550-※※
図面番号:	0017-0118A

△	
△	
△	



CONNECTING WORK
人と未来と情報、信頼のインターフェース

エイム電子株式会社

承	認	作	図